



Instituto Coahuilense de Acceso
a la Información Pública

II.- INFORMACIÓN PRESUPUESTARIA

SEGUNDO INFORME DE AVANCE
DE GESTIÓN FINANCIERA 2022

INSTITUTO COAHUILENSE DE ACCESO A LA INFORMACION PUBLICA

Estado Analítico de Ingresos

Del 01 de enero al 30 de junio de 2022

Clasificación Económica	Ingreso					Diferencia
	Estimado	Ampliaciones y Reducciones	Modificado	Devengado	Recaudado	
	1	2	(3= 1 + 2)	4	5	
INGRESOS						
INGRESOS CORRIENTES	38,801,650.00	649,192.92	39,450,842.92	20,050,017.95	20,050,017.95	-18,751,632.05
IMPUESTOS	0.00	0.00	0.00	0.00	0.00	0.00
CONTRIBUCIONES A LA SEGURIDAD SOCIAL	0.00	0.00	0.00	0.00	0.00	0.00
CONTRIBUCIONES DE MEJORAS	0.00	0.00	0.00	0.00	0.00	0.00
DERECHOS, PRODUCTOS Y APROVECHAMIENTOS CORRIENTES	0.00	649,192.92	649,192.92	649,192.92	649,192.92	649,192.92
RENTAS DE LA PROPIEDAD	0.00	0.00	0.00	0.00	0.00	0.00
VENTA DE BIENES Y SERVICIOS DE ENTIDADES DEL GOBIERNO GENERAL / INGRESOS DE EXPLOTACIÓN DE ENTIDADES EMPRESARIALES	0.00	0.00	0.00	0.00	0.00	0.00
SUBSIDIOS Y SUBVENCIONES RECIBIDOS POR ENTIDADES EMPRESARIALES PÚBLICAS	0.00	0.00	0.00	0.00	0.00	0.00
TRANSFERENCIAS, ASIGNACIONES Y DONATIVOS CORRIENTES RECIBIDOS	38,801,650.00	0.00	38,801,650.00	19,400,825.03	19,400,825.03	-19,400,824.97
PARTICIPACIONES	0.00	0.00	0.00	0.00	0.00	0.00
INGRESOS DE CAPITAL	0.00	0.00	0.00	0.00	0.00	0.00
VENTA (DISPOSICIÓN DE ACTIVOS)	0.00	0.00	0.00	0.00	0.00	0.00
DISMINUCION DE EXISTENCIAS	0.00	0.00	0.00	0.00	0.00	0.00
INCREMENTO DE LA DEPRECIACION, AMORTIZACION, ESTIMACIONES Y PROVISIONES ACUMULADAS	0.00	0.00	0.00	0.00	0.00	0.00
TRANSFERENCIAS ASIGNACIONES Y DONATIVOS DE CAPITAL RECIBIDAS	0.00	0.00	0.00	0.00	0.00	0.00
RECUPERACION DE INVERSIONES FINANCIERAS REALIZADAS CON FINES DE POLITICA	0.00	0.00	0.00	0.00	0.00	0.00
INGRESOS POR FINANCIAMIENTO	0.00	0.00	0.00	0.00	0.00	0.00
INGRESOS POR FINANCIAMIENTO	0.00	0.00	0.00	0.00	0.00	0.00
Total	38,801,650.00	649,192.92	39,450,842.92	20,050,017.95	20,050,017.95	649,192.92
				Ingresos excedentes		

LIC. LUIS GONZALEZ BRISEÑO
COMISIONADO PRESIDENTE

MTR. LUIS FERNANDO GARCIA ABUSMID
DIRECTOR GENERAL


[Handwritten mark]

INSTITUTO COAHUILENSE DE ACCESO A LA INFORMACION PUBLICA

Estado Analítico de Ingresos

Del 01 de enero al 30 de junio de 2022

Estado Analítico de Ingresos Por Fuente de Financiamiento	Ingreso					Diferencia (6= 5 - 1)
	Estimado	Ampliaciones y Reducciones	Modificado	Devengado	Recaudado	
	1	2	(3= 1 + 2)	4	5	
Ingresos del Poder Ejecutivo Federal o Estatal y de los Municipios	0.00	0.00	0.00	0.00	0.00	0.00
Impuestos	0.00	0.00	0.00	0.00	0.00	0.00
Cuotas y Aportaciones de Seguridad Social	0.00	0.00	0.00	0.00	0.00	0.00
Contribuciones de Mejoras	0.00	0.00	0.00	0.00	0.00	0.00
Derechos	0.00	0.00	0.00	0.00	0.00	0.00
Productos	0.00	0.00	0.00	0.00	0.00	0.00
Aprovechamientos	0.00	0.00	0.00	0.00	0.00	0.00
Participaciones, Aportaciones, Convenios, Incentivos Derivados de la Colaboración Fiscal y Fondos Distintos de Aportaciones	0.00	0.00	0.00	0.00	0.00	0.00
Transferencias, Asignaciones, Subsidios y Subvenciones, y Pensiones y Jubilaciones	0.00	0.00	0.00	0.00	0.00	0.00
Ingresos de los Entes Públicos de los Poderes Legislativo y Judicial, de los Órganos Autónomos y del Sector Paraestatal o Paramunicipal, así como de las Empresas Productivas del Estado	38,801,650.00	649,192.92	39,450,842.92	20,050,017.95	20,050,017.95	-18,751,632.05
Cuotas y Aportaciones de Seguridad Social	0.00	0.00	0.00	0.00	0.00	0.00
Productos	0.00	0.00	0.00	0.00	0.00	0.00
Ingresos por Venta de Bienes, Prestación de Servicios y Otros Ingresos	0.00	649,192.92	649,192.92	649,192.92	649,192.92	649,192.92
Transferencias, Asignaciones, Subsidios y Subvenciones, y Pensiones y Jubilaciones	38,801,650.00	0.00	38,801,650.00	19,400,825.03	19,400,825.03	-19,400,824.97
Ingresos Derivados de Financiamientos	0.00	0.00	0.00	0.00	0.00	0.00
Ingresos Derivados de Financiamientos	0.00	0.00	0.00	0.00	0.00	0.00
Total	38,801,650.00	649,192.92	39,450,842.92	20,050,017.95	20,050,017.95	649,192.92
				Ingresos excedentes		


 LIC. LUIS GONZALEZ BRISEÑO /
 COMISIONADO PRESIDENTE


 MTR. LUIS FERNANDO GARCÍA ABUSAID
 DIRECTOR GENERAL



INSTITUTO COAHUILENSE DE ACCESO A LA INFORMACIÓN PÚBLICA

Estado Analítico de Ingresos

Del 01 de enero al 30 de junio de 2022


Rubro de Ingresos	Ingreso					Diferencia
	Estimado	Ampliaciones y Reducciones	Modificado	Devengado	Recaudado	
	1	2	(3= 1 + 2)	4	5	
Impuestos	0.00	0.00	0.00	0.00	0.00	0.00
Cuotas y Aportaciones de Seguridad Social	0.00	0.00	0.00	0.00	0.00	0.00
Contribuciones de Mejoras	0.00	0.00	0.00	0.00	0.00	0.00
Derechos	0.00	0.00	0.00	0.00	0.00	0.00
Productos	0.00	0.00	0.00	0.00	0.00	0.00
Aprovechamientos	0.00	0.00	0.00	0.00	0.00	0.00
Ingresos por Venta de Bienes, Prestación de Servicios y Otros Ingresos	0.00	649,192.92	649,192.92	649,192.92	649,192.92	649,192.92
Participaciones, Aportaciones, Convenios, Incentivos Derivados de la Colaboración Fiscal y Fondos Distintos de Aportaciones	0.00	0.00	0.00	0.00	0.00	0.00
Transferencias, Asignaciones, Subsidios y Subvenciones, y Pensiones y Jubilaciones	38,801,650.00	0.00	38,801,650.00	19,400,825.03	19,400,825.03	-19,400,824.97
Ingresos Derivados de Financiamientos	0.00	0.00	0.00	0.00	0.00	0.00
Total	38,801,650.00	649,192.92	39,450,842.92	20,050,017.95	20,050,017.95	649,192.92
				Ingresos excedentes		



 LIC. LUIS GONZALEZ BRISEÑO /
 COMISIONADO PRESIDENTE



 MTR. LUIS FERNANDO GARCÍA ABUSAID
 DIRECTOR GENERAL



INSTITUTO COAHUILENSE DE ACCESO A LA INFORMACION PUBLICA
Estado Analítico del Ejercicio del Presupuesto de Egresos
Clasificación Administrativa
Del 01 de enero al 30 de junio de 2022

Concepto	Egresos					Subejercicio
	Aprobado	Ampliaciones/ (Reducciones)	Modificado	Devengado	Pagado	
	1	2	3 = (1 + 2)	4	5	
INSTITUTO COAHUILENSE DE ACCESO A LA INFORMACIÓN PÚBLICA	38,801,650.00	0.00	38,801,650.00	19,107,735.64	19,107,735.64	19,693,914.36
Total del Gasto	38,801,650.00	0.00	38,801,650.00	19,107,735.64	19,107,735.64	19,693,914.36



LIC. LUIS GONZALEZ BRISEÑO /
 COMISIONADO PRESIDENTE



MTR. LUIS FERNANDO GARCIA ABUSAID
 DIRECTOR GENERAL



INSTITUTO COAHUILENSE DE ACCESO A LA INFORMACIÓN PÚBLICA
 Estado Analítico del Ejercicio del Presupuesto de Egresos
 Clasificación Económica (por Tipo de Gasto)
 Del 01 de enero al 30 de junio de 2022

Concepto	Egresos						Subejercicio 6 = (3 - 4)
	Aprobado	Ampliaciones/ (Reducciones)	Modificado	Devengado	Pagado		
	1	2	3 = (1 + 2)	4	5		
Gasto Corriente	38,626,650.00	0.00	38,626,650.00	18,991,837.72	18,991,837.72	19,634,812.28	
Gasto de Capital	175,000.00	0.00	175,000.00	115,897.92	115,897.92	59,102.08	
Amortización de la Deuda y Disminución de Pasivos	0.00	0.00	0.00	0.00	0.00	0.00	
Pensiones y Jubilaciones	0.00	0.00	0.00	0.00	0.00	0.00	
Participaciones	0.00	0.00	0.00	0.00	0.00	0.00	
Total del Gasto	38,801,650.00	0.00	38,801,650.00	19,107,735.64	19,107,735.64	19,693,914.36	


 LIC. LUIS GONZÁLEZ BRISEÑO /
 COMISIONADO PRESIDENTE


 MTR. LUIS FERNANDO GARCÍA ABUSAÍD
 DIRECTOR GENERAL



INSTITUTO COAHUILENSE DE ACCESO A LA INFORMACIÓN PÚBLICA

Estado Analítico del Ejercicio del Presupuesto de Egresos

Clasificación por Objeto del Gasto (Capítulo y Concepto)

Del 01 de enero al 30 de junio de 2022

Concepto	Egresos					Subejercicio
	Aprobado	Ampliaciones/ (Reducciones)	Modificado	Devengado	Pagado	
	1	2	3 = (1 + 2)	4	5	
					6 = (3 + 4)	
Servicios Personales	33,286,163.25	0.00	33,286,163.25	16,701,113.22	16,701,113.22	16,585,050.03
Remuneraciones al Personal de Carácter Permanente	24,761,039.04	-766,800.92	23,994,238.12	11,356,089.56	11,356,089.56	12,638,148.56
Remuneraciones al Personal de Carácter Transitorio	854,358.96	-2,858.70	851,500.26	424,288.43	424,288.43	427,211.83
Remuneraciones Adicionales y Especiales	3,049,432.80	-5,609.34	3,043,823.46	1,411,479.26	1,411,479.26	1,632,344.20
Seguridad Social	3,509,378.61	798,250.42	4,307,629.03	2,987,956.65	2,987,956.65	1,319,672.38
Otras Prestaciones Sociales y Económicas	1,111,953.84	-22,981.46	1,088,972.38	521,299.32	521,299.32	567,673.06
Previsiones	0.00	0.00	0.00	0.00	0.00	0.00
Pago de Estímulos a Servidores Públicos	0.00	0.00	0.00	0.00	0.00	0.00
Materiales y Suministros	957,200.00	0.00	957,200.00	620,518.16	620,518.16	336,681.84
Materiales de Administración, Emisión de Documentos y Artículos Oficiales	275,000.00	0.00	275,000.00	69,973.92	69,973.92	205,026.08
Alimentos y Utensilios	20,000.00	0.00	20,000.00	3,605.41	3,605.41	16,394.59
Materias Primas y Materiales de Producción y Comercialización	0.00	0.00	0.00	0.00	0.00	0.00
Materiales y Artículos de Construcción y de Reparación	4,000.00	0.00	4,000.00	0.00	0.00	4,000.00
Productos Químicos, Farmacéuticos y de Laboratorio	54,000.00	0.00	54,000.00	23,100.76	23,100.76	30,899.24
Combustibles, Lubricantes y Aditivos	515,200.00	0.00	515,200.00	515,200.00	515,200.00	0.00
Vestuario, Blancos, Prendas de Protección y Artículos Deportivos	0.00	0.00	0.00	0.00	0.00	0.00
Materiales y Suministros Para Seguridad	0.00	0.00	0.00	0.00	0.00	0.00
Herramientas, Refacciones y Accesorios Menores	89,000.00	0.00	89,000.00	8,638.07	8,638.07	80,361.93
Servicios Generales	4,383,286.75	0.00	4,383,286.75	1,670,206.34	1,670,206.34	2,713,080.41
Servicios Básicos	930,000.00	-15,000.00	915,000.00	353,622.43	353,622.43	561,377.57
Servicios de Arrendamiento	975,000.00	-4,800.00	970,200.00	428,441.84	428,441.84	541,758.16
Servicios Profesionales, Científicos, Técnicos y Otros Servicios	652,000.00	-6,200.00	645,800.00	216,785.63	216,785.63	429,014.37
Servicios Financieros, Bancarios y Comerciales	160,000.00	-12,000.00	148,000.00	37,931.04	37,931.04	110,068.96
Servicios de Instalación, Reparación, Mantenimiento y Conservación	809,000.00	38,000.00	847,000.00	336,086.65	336,086.65	510,913.35
Servicios de Comunicación Social y Publicidad	186,986.75	0.00	186,986.75	6,000.00	6,000.00	180,986.75
Servicios de Traslado y Viáticos	490,300.00	0.00	490,300.00	268,825.32	268,825.32	221,474.68
Servicios Oficiales	130,000.00	0.00	130,000.00	12,043.03	12,043.03	117,956.97
Otros Servicios Generales	50,000.00	0.00	50,000.00	10,470.40	10,470.40	39,529.60
Transferencias, Asignaciones, Subsidios y Otras Ayudas	0.00	0.00	0.00	0.00	0.00	0.00
Transferencias Internas y Asignaciones al Sector Público	0.00	0.00	0.00	0.00	0.00	0.00
Transferencias al Resto del Sector Público	0.00	0.00	0.00	0.00	0.00	0.00
Subsidios y Subvenciones	0.00	0.00	0.00	0.00	0.00	0.00
Ayudas Sociales	0.00	0.00	0.00	0.00	0.00	0.00
Pensiones y Jubilaciones	0.00	0.00	0.00	0.00	0.00	0.00
Transferencias a Fideicomisos, Mandatos y Otros Análogos	0.00	0.00	0.00	0.00	0.00	0.00
Transferencias a la Seguridad Social	0.00	0.00	0.00	0.00	0.00	0.00
Donativos	0.00	0.00	0.00	0.00	0.00	0.00
Transferencias al Exterior	0.00	0.00	0.00	0.00	0.00	0.00
Bienes Muebles, Inmuebles e Intangibles	175,000.00	0.00	175,000.00	115,897.92	115,897.92	59,102.08
Mobiliario y Equipo de Administración	175,000.00	0.00	175,000.00	115,897.92	115,897.92	59,102.08
Mobiliario y Equipo Educativo y Recreativo	0.00	0.00	0.00	0.00	0.00	0.00
Equipo e Instrumental Médico y de Laboratorio	0.00	0.00	0.00	0.00	0.00	0.00
Vehículos y Equipo de Transporte	0.00	0.00	0.00	0.00	0.00	0.00
Equipo de Defensa y Seguridad	0.00	0.00	0.00	0.00	0.00	0.00
Maquinaria, Otros Equipos y Herramientas	0.00	0.00	0.00	0.00	0.00	0.00
Activos Biológicos	0.00	0.00	0.00	0.00	0.00	0.00
Bienes Inmuebles	0.00	0.00	0.00	0.00	0.00	0.00
Activos Intangibles	0.00	0.00	0.00	0.00	0.00	0.00
Inversión Pública	0.00	0.00	0.00	0.00	0.00	0.00
Obra Pública en Bienes de Dominio Público	0.00	0.00	0.00	0.00	0.00	0.00
Obra Pública en Bienes Propios	0.00	0.00	0.00	0.00	0.00	0.00
Proyectos Productivos y Acciones de Fomento	0.00	0.00	0.00	0.00	0.00	0.00
Inversiones Financieras y Otras Provisiones	0.00	0.00	0.00	0.00	0.00	0.00
Inversiones Para el Fomento de Actividades Productivas	0.00	0.00	0.00	0.00	0.00	0.00
Acciones y Participaciones de Capital	0.00	0.00	0.00	0.00	0.00	0.00
Compra de Títulos y Valores	0.00	0.00	0.00	0.00	0.00	0.00
Concesión de Préstamos	0.00	0.00	0.00	0.00	0.00	0.00
Inversiones en Fideicomisos, Mandatos y Otros Análogos	0.00	0.00	0.00	0.00	0.00	0.00
Otras Inversiones Financieras	0.00	0.00	0.00	0.00	0.00	0.00
Provisiones para Contingencias y Otras Erogaciones Especiales	0.00	0.00	0.00	0.00	0.00	0.00
Participaciones y Aportaciones	0.00	0.00	0.00	0.00	0.00	0.00
Participaciones	0.00	0.00	0.00	0.00	0.00	0.00
Aportaciones	0.00	0.00	0.00	0.00	0.00	0.00
Convenios	0.00	0.00	0.00	0.00	0.00	0.00
Deuda Pública	0.00	0.00	0.00	0.00	0.00	0.00
Amortización de la Deuda Pública	0.00	0.00	0.00	0.00	0.00	0.00
Intereses de la Deuda Pública	0.00	0.00	0.00	0.00	0.00	0.00
Comisiones de la Deuda Pública	0.00	0.00	0.00	0.00	0.00	0.00
Gastos de la Deuda Pública	0.00	0.00	0.00	0.00	0.00	0.00
Costo por Coberturas	0.00	0.00	0.00	0.00	0.00	0.00
Apoyos Financieros	0.00	0.00	0.00	0.00	0.00	0.00
Adeudos de Ejercicios Fiscales Anteriores (Adefas)	0.00	0.00	0.00	0.00	0.00	0.00
Total del Gasto	38,801,650.00	0.00	38,801,650.00	19,107,735.64	19,107,735.64	19,693,914.36

LIC. LUIS GONZALEZ BRISEÑO
COMISIONADO PRESIDENTE

MTR. LUIS FERNANDO GARCIA ABUSAID
DIRECTOR GENERAL

Handwritten signature

INSTITUTO COAHUILENSE DE ACCESO A LA INFORMACION PUBLICA

Estado Analítico del Ejercicio del Presupuesto de Egresos

Clasificación Funcional (Finalidad y Función)

Del 01 de enero al 30 de junio de 2022

Concepto	Egresos					Subejercicio 6 = (3 - 4)
	Aprobado	Ampliaciones/ (Reducciones)	Modificado	Devengado	Pagado	
	1	2	3 = (1 + 2)	4	5	
Gobierno	38,801,650.00	0.00	38,801,650.00	19,107,735.64	19,107,735.64	19,693,914.36
Legislación	0.00	0.00	0.00	0.00	0.00	0.00
Justicia	0.00	0.00	0.00	0.00	0.00	0.00
Coordinación de la Política de Gobierno	0.00	0.00	0.00	0.00	0.00	0.00
Relaciones Exteriores	0.00	0.00	0.00	0.00	0.00	0.00
Asuntos Financieros y Hacendarios	0.00	0.00	0.00	0.00	0.00	0.00
Seguridad Nacional	0.00	0.00	0.00	0.00	0.00	0.00
Asuntos de Orden Público y de Seguridad Interior	0.00	0.00	0.00	0.00	0.00	0.00
Otros Servicios Generales	38,801,650.00	0.00	38,801,650.00	19,107,735.64	19,107,735.64	19,693,914.36
Desarrollo Social	0.00	0.00	0.00	0.00	0.00	0.00
Protección Ambiental	0.00	0.00	0.00	0.00	0.00	0.00
Vivienda y Servicios a la Comunidad	0.00	0.00	0.00	0.00	0.00	0.00
Salud	0.00	0.00	0.00	0.00	0.00	0.00
Recreación, Cultura y Otras Manifestaciones Sociales	0.00	0.00	0.00	0.00	0.00	0.00
Educación	0.00	0.00	0.00	0.00	0.00	0.00
Protección Social	0.00	0.00	0.00	0.00	0.00	0.00
Otros Asuntos Sociales	0.00	0.00	0.00	0.00	0.00	0.00
Desarrollo Económico	0.00	0.00	0.00	0.00	0.00	0.00
Asuntos Económicos, Comerciales y Laborales en General	0.00	0.00	0.00	0.00	0.00	0.00
Agropecuaria, Silvicultura, Pesca y Caza	0.00	0.00	0.00	0.00	0.00	0.00
Combustibles y Energía	0.00	0.00	0.00	0.00	0.00	0.00
Minería, Manufacturas y Construcción	0.00	0.00	0.00	0.00	0.00	0.00
Transporte	0.00	0.00	0.00	0.00	0.00	0.00
Comunicaciones	0.00	0.00	0.00	0.00	0.00	0.00
Turismo	0.00	0.00	0.00	0.00	0.00	0.00
Ciencia, Tecnología e Innovación	0.00	0.00	0.00	0.00	0.00	0.00
Otras Industrias y Otros Asuntos Económicos	0.00	0.00	0.00	0.00	0.00	0.00
Otras no Clasificadas en Funciones Anteriores	0.00	0.00	0.00	0.00	0.00	0.00
Transacciones de la Deuda Pública / Costo Financiero de la Deuda	0.00	0.00	0.00	0.00	0.00	0.00
Transferencias, Participaciones y Aportaciones entre Diferentes Niveles y Ordenes de Gobierno	0.00	0.00	0.00	0.00	0.00	0.00
Saneamiento del Sistema Financiero	0.00	0.00	0.00	0.00	0.00	0.00
Adeudos de Ejercicios Fiscales Anteriores	0.00	0.00	0.00	0.00	0.00	0.00
Total del Gasto	38,801,650.00	0.00	38,801,650.00	19,107,735.64	19,107,735.64	19,693,914.36

LIC. LUIS GONZALEZ BRISEÑO
COMISIONADO PRESIDENTE

MTRO. LUIS FERNANDO GARCÍA ABUSAID
DIRECTOR GENERAL

INSTITUTO COAHUILENSE DE ACCESO A LA INFORMACIÓN PÚBLICA

Indicadores de Postura Fiscal


Del 01 de enero al 30 de junio de 2022

(Cifras en Pesos)

Concepto	Estimado/Aprobado	Devengado	Recaudado/Pagado
I. Ingresos Presupuestarios	38,801,650.00	20,050,017.95	20,050,017.95
1. Ingresos del Gobierno de la Entidad Federativa	0.00	0.00	0.00
2. Ingresos del Sector Paraestatal	38,801,650.00	20,050,017.95	20,050,017.95
II. Egresos Presupuestarios	38,801,650.00	19,107,735.64	19,107,735.64
3. Egresos del Gobierno de la Entidad Federativa	0.00	0.00	0.00
4. Egresos del Sector Paraestatal	38,801,650.00	19,107,735.64	19,107,735.64
III. Balance Presupuestario (Superávit o Déficit) (III = I - II)	0.00	942,282.31	942,282.31

Concepto	Estimado/Aprobado	Devengado	Recaudado/Pagado
III. Balance presupuestario (Superávit o Déficit)	0.00	942,282.31	942,282.31
IV. Intereses, Comisiones y Gastos de la Deuda	0.00	0.00	0.00
V. Balance Primario (Superávit o Déficit) (V= III + IV)	0.00	942,282.31	942,282.31

Concepto	Estimado/Aprobado	Devengado	Recaudado/Pagado
A. Financiamiento	0.00	0.00	0.00
B. Amortización de la deuda	0.00	0.00	0.00
C. Financiamiento Neto	0.00	0.00	0.00


 LIC. LUIS GONZALEZ BRISEÑO /
 COMISIONADO PRESIDENTE


 MTR. LUIS FERNANDO GARCÍA ABUSAÍD
 DIRECTOR GENERAL

[Handwritten mark]